

RELEVAMIENTO DIGITAL - SALUD PREVENTIVA

FEBRERO 2026

ALCANCE DEL RELEVAMIENTO

- Total de casos: **140 vecinos**
- Modalidad: encuesta digital

RESULTADOS

Cobertura de salud

- Obra social: **34%**
- Hospital público (SUMAR): **33%**
- Sin cobertura: **25%**
- Prepaga: **8%**

1 de cada 4 vecinos no tiene cobertura médica formal.

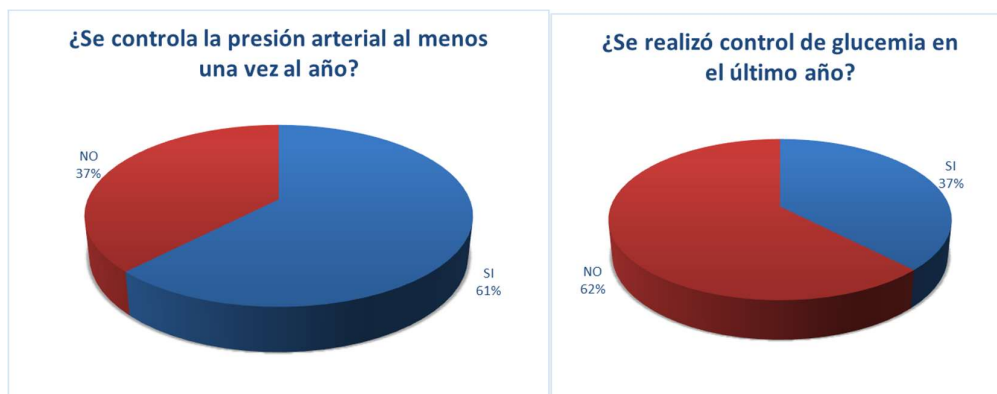
El sistema público concentra el 33% de la cobertura directa.

Control médico general

- Se realizó control en el último año: **58%**
- No realizó control: **42%**

4 de cada 10 vecinos no se realizaron un control anual.

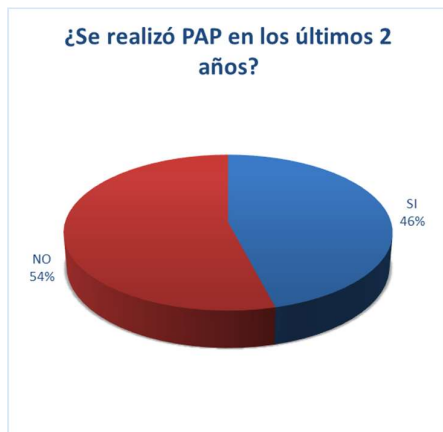
Enfermedades crónicas



Dato crítico: Casi 6 de cada 10 vecinos no controlan glucemia, el indicador más débil del relevamiento.

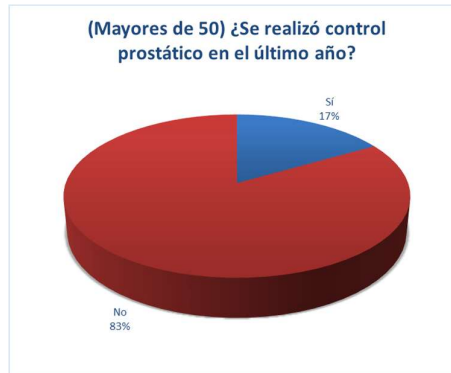


Salud de la mujer



Más de la mitad de las mujeres no realizaron estudios preventivos.

Salud del hombre (mayores de 50)



Solo 2 de cada 10 hombres mayores de 50 realizaron control prostático.

VACUNACIÓN (este dato tiene el sesgo de haberse obtenido mediante un relevamiento digital)

Calendario infantil

- Completo: **99%**
- Incompleto: **1%**

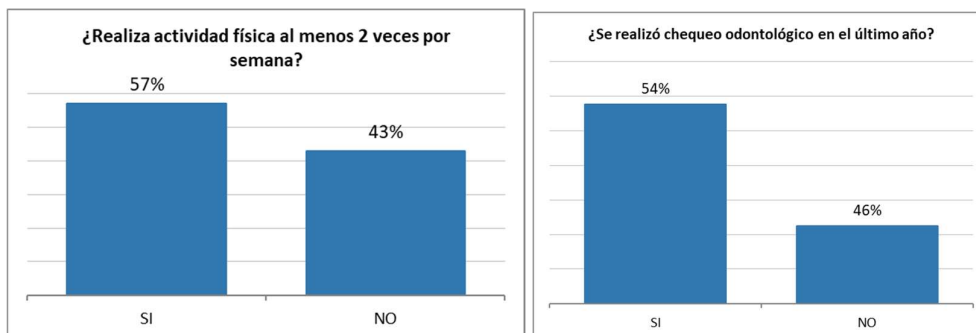
Vacunación adultos

- Al día: **78%**
- No al día: **16%**
- NS/NC: **6%**

Es el indicador más sólido del relevamiento.



Hábitos saludables



Demandas prioritarias de la comunidad (Respuestas múltiples)

- Controles médicos generales: **46% de las menciones**
- Odontología: **20%**
- Actividad física: **16%**
- Presión/diabetes: **13%**
- Salud de la mujer: **11%**
- Vacunación: **5%**
- Salud del hombre: **3%**

Conclusión: La comunidad está pidiendo más acceso a controles médicos integrales.

DIAGNÓSTICO ESTRATÉGICO

Brechas prioritarias

- 62% no controla glucemia.
- 54% no realiza PAP.
- 53% no realiza mamografía.
- 83% de hombres mayores no realiza control prostático.
- 25% sin cobertura médica.

Fortalezas

- 99% calendario infantil completo.
- 78% adultos con vacunas al día.
- 62% controla presión.
- 57% realiza actividad física.



SEMÁFORO SANITARIO

ROJO (Intervención urgente)

Indicadores con más del 50% de incumplimiento o brecha crítica:

- **Control de glucemia:** 62% no se controla
- **PAP:** 54% no lo realizó
- **Mamografía:** 53% no la realizó
- **Salud del hombre (control prostático):** 83% sin control
- **Sin cobertura médica:** 25%

Interpretación:

Existe riesgo de detección tardía de enfermedades crónicas y oncológicas.

AMARILLO (Necesita refuerzo)

- Control médico general anual: 42% no lo realizó
- Control odontológico: 47% no asistió el último año
- Actividad física regular: 43% no realiza
- Vacunación adultos: 22% no está al día o no sabe

Interpretación:

Son áreas de mejora con impacto preventivo alto si se actúa territorialmente.

VERDE (Fortaleza del sistema)

- Calendario infantil: 99% completo
- Control de presión arterial: 62% lo realiza
- 78% adultos con vacunas al día

Interpretación:

La política de vacunación funciona y debe sostenerse como eje positivo de comunicación.

